



数値で見る滋賀県立大学 2024

— 県大のポジション —

この資料は、滋賀県立大学の教育研究活動等に関する数値のうち、他大学等と比較可能なものを中心に大きく7つの視点をピックアップし、本学の概況・ポジションができるだけ明らかになるように作成しました。

1. 大学の構成員 —教職員数・学生数—
2. 学生の受入
3. 教育
4. 研究 —科学研究費助成事業—
5. 地域貢献・地域連携
6. 県大ブランド力の向上
7. 財政の状況

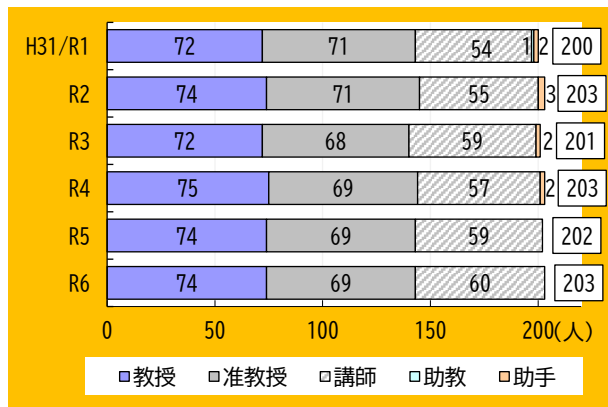
※本学のデータは2024年5月調査のもの



本学生活デザイン学科卒業生、島先 沢さんの卒業研究・制作
「滋賀イラスト素材」より

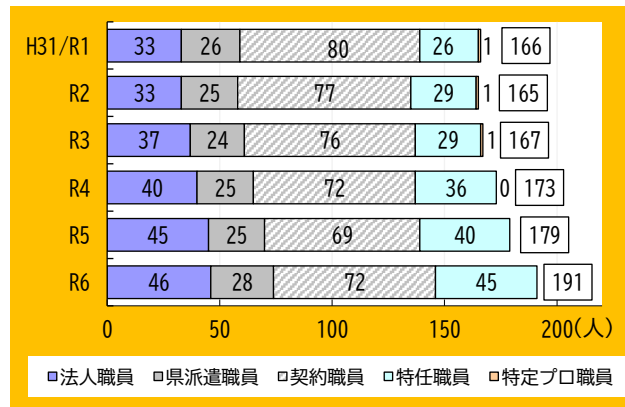
1. 大学の構成員 — 教職員数・学生数 —

1-1 教員数



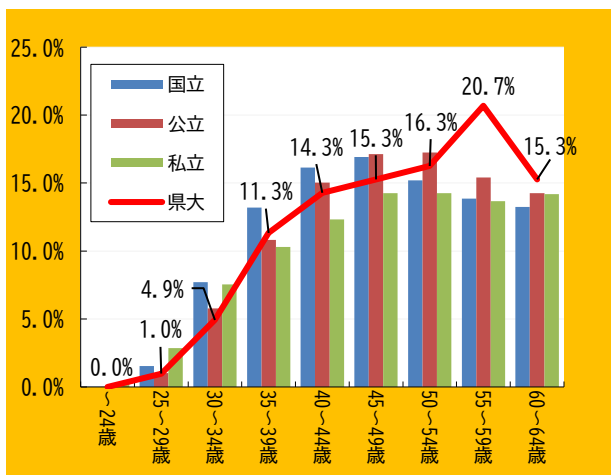
※ 出所：学校基本調査（毎年5月1日現在）

1-2 職員数



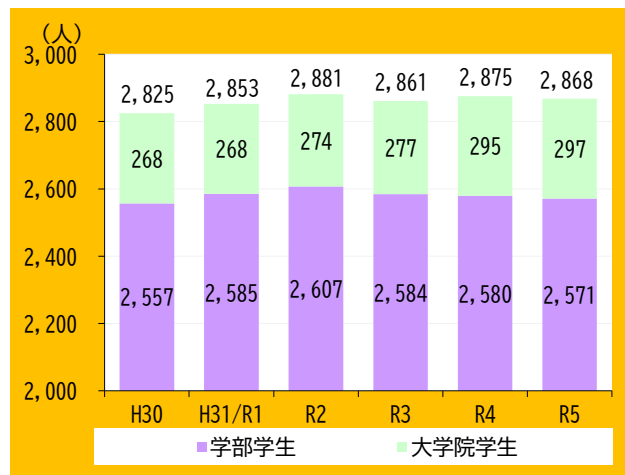
※ 出所：学校基本調査（毎年5月1日現在）ほか

1-3 教員の年齢構成



※ 国公立大学の教員年齢：令和4年度学校教員統計調査より
 ※ （令和6年3月発表予定）
 ※ 本学の教員年齢：令和6年4月現在 パーセントの数値は本学のもの

1-4 学生数



※ 出所：学校基本調査（毎年5月1日現在）

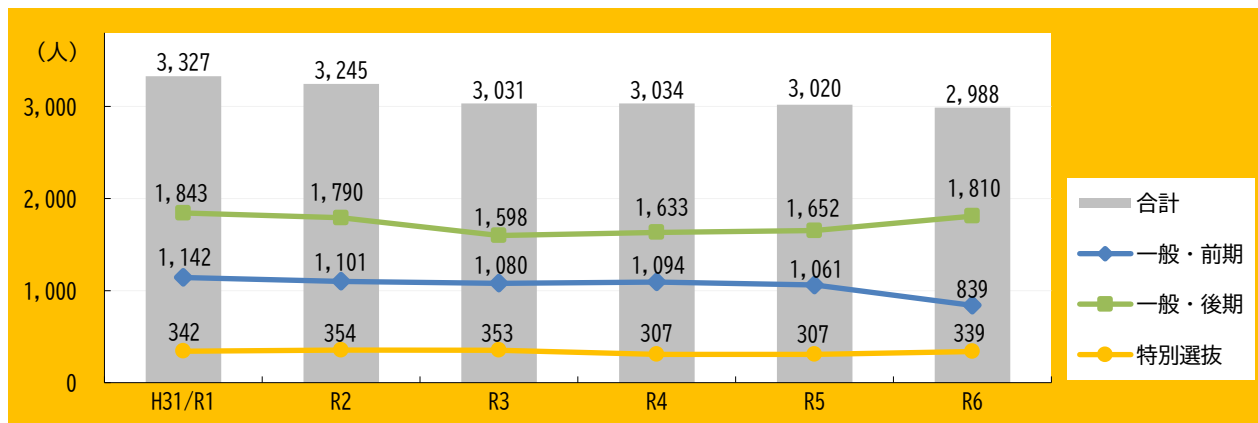
1-5 教員の構成（女性・外国人）

	国立	公立	私立	県大
女性比率	19.3%	30.1%	30.8%	32.5%
外国人比率	5.7%	4.0%	4.9%	4.4%

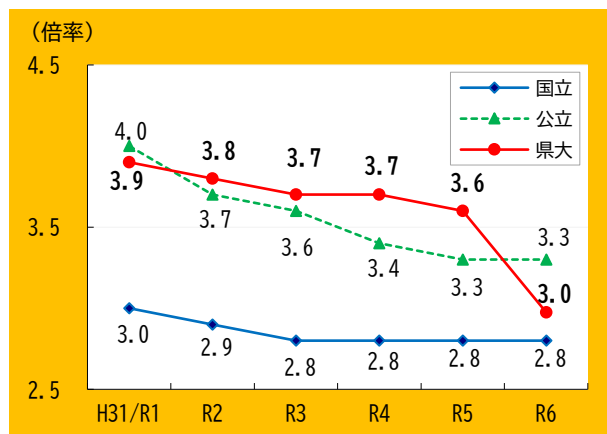
※ 出所：学校基本調査（令和6年5月1日現在） 国公立データ：学校基本調査令和5年5月1日）より

2. 学生の受入 1/3

2-1 志願者の推移

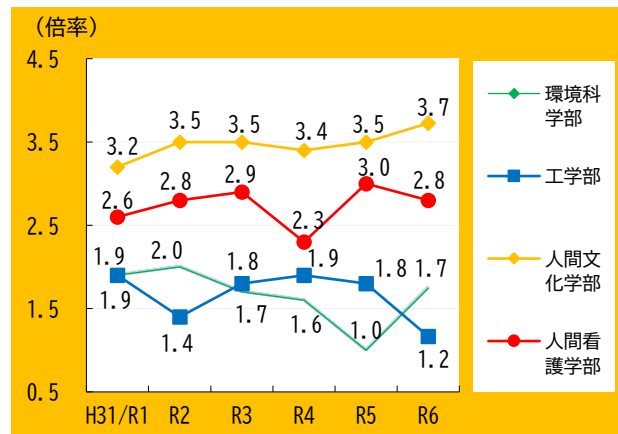


2-2 前期日程志願倍率の比較

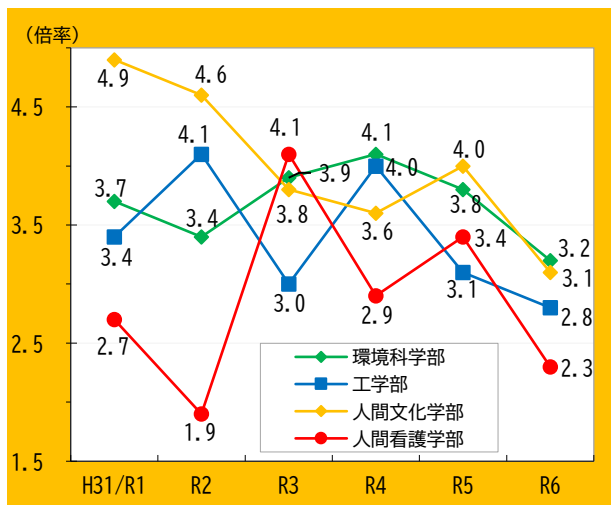


※ 出所：文部科学省報道発表資料

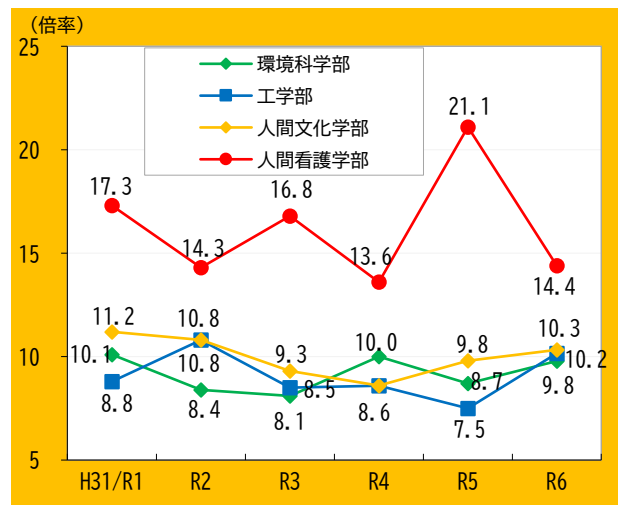
2-3 推薦入試志願倍率（学部別）



2-4 前期日程志願倍率（学部別）

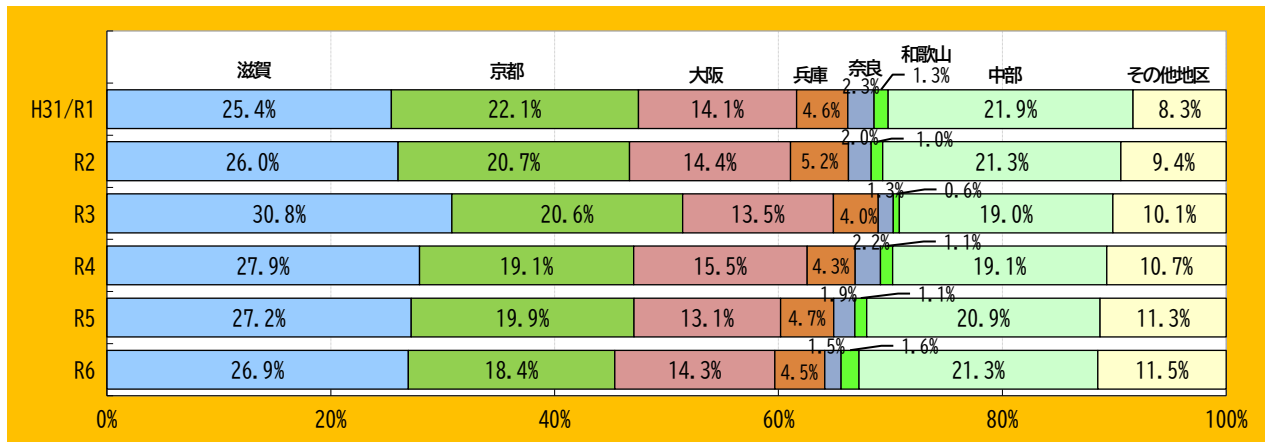


2-5 後期日程志願倍率（学部別）



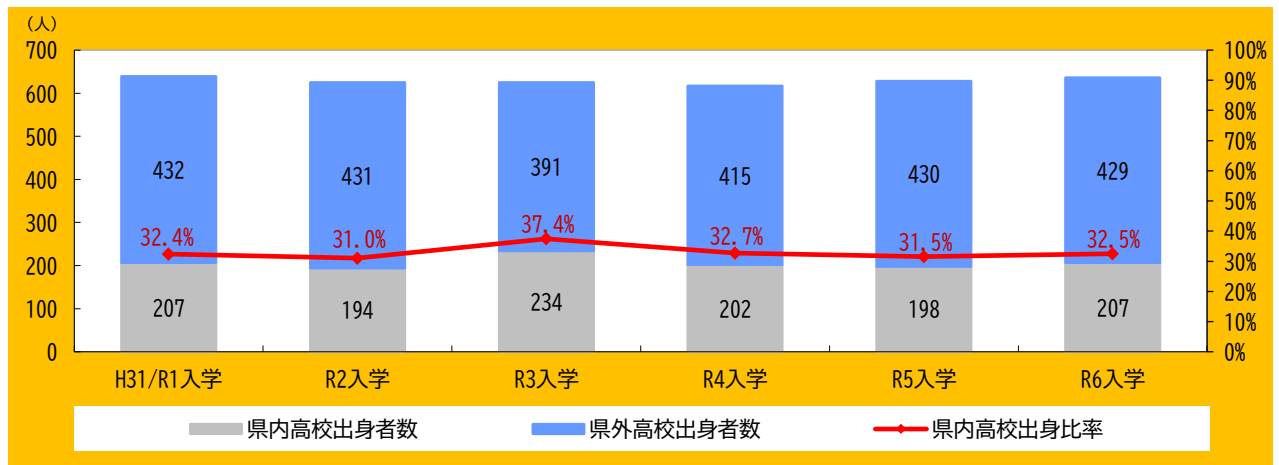
2. 学生の受入 2/3

2-6 地区別の入学志願者比率の推移 (比率=当該地区の志願者/総志願者)

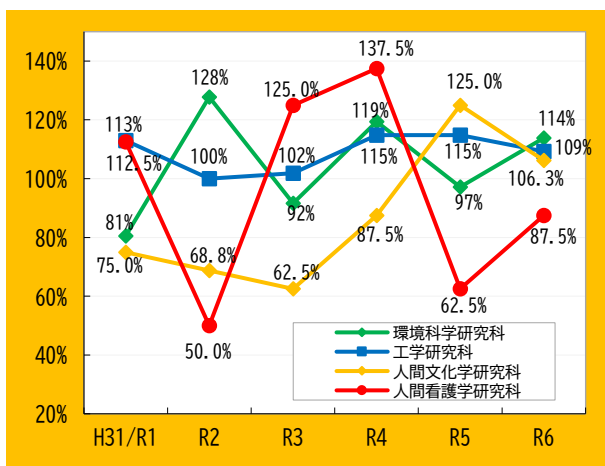


※ 地区は出身高校所在地による

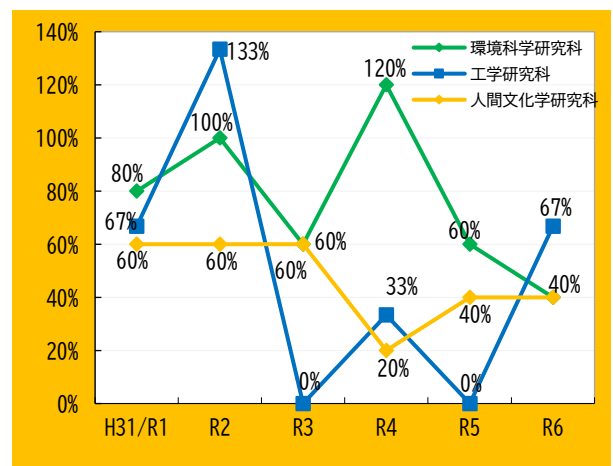
2-7 新入生のうち県内高校出身者数と比率の推移



2-8 大学院入学定員充足率(修士・博士前期課程)

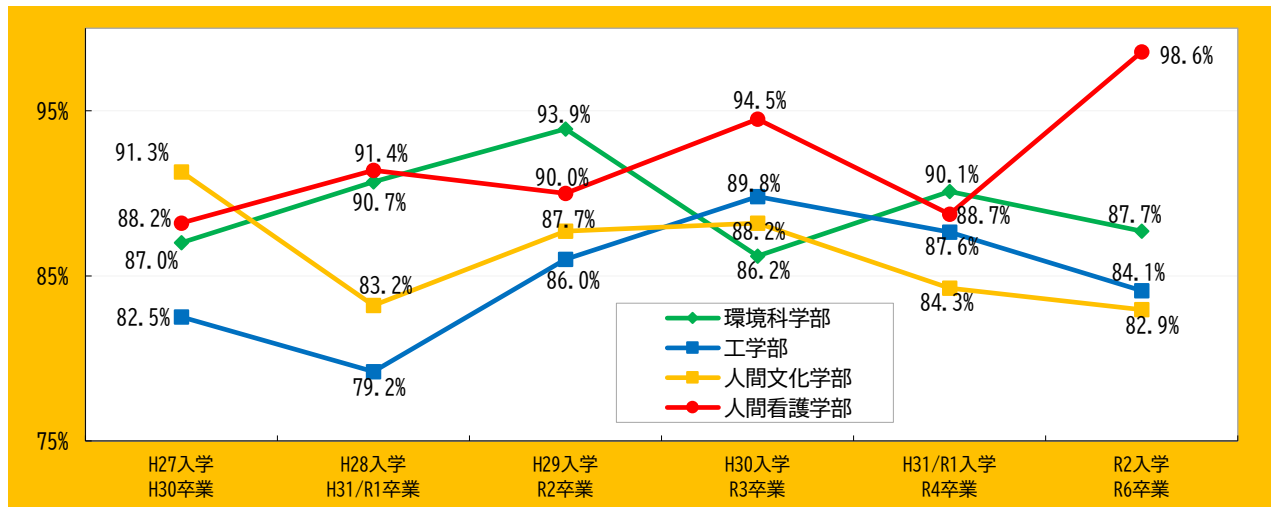


2-9 大学院入学定員充足率(博士後期課程)



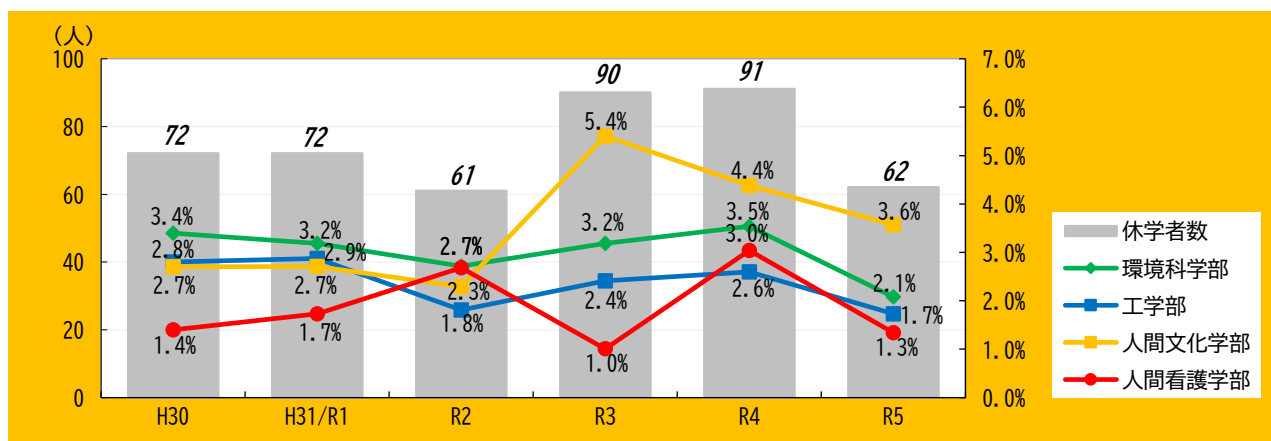
2. 学生の受入 3/3

2-10 修業年限における卒業率（学部別）



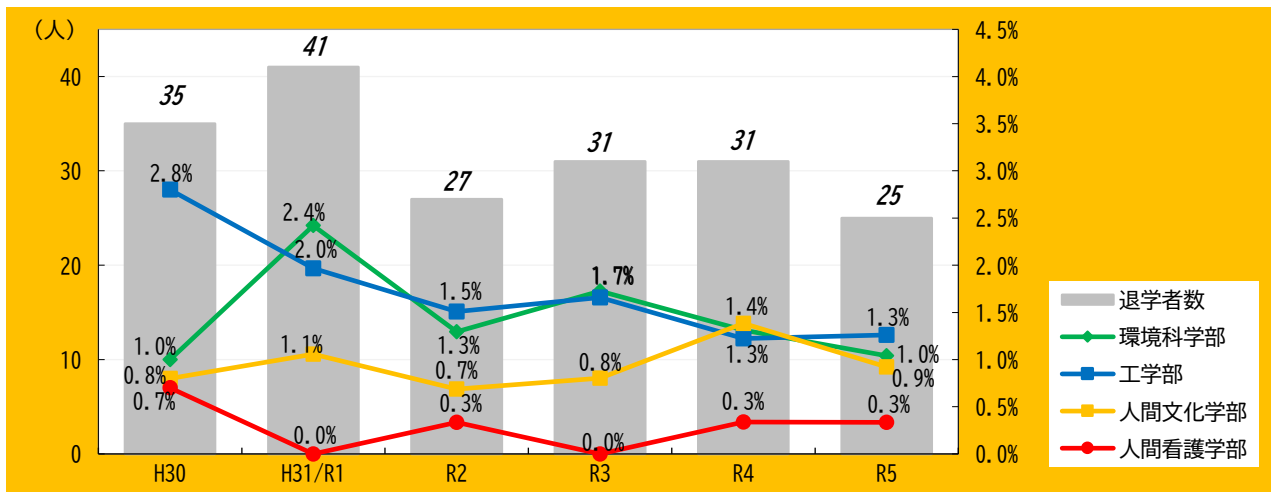
※（卒業率=修業年限での卒業者数/入学者数）

2-11 休学率（学部別）



※（休学率=当該年度に承認された休学者数/年度当初の学生数）

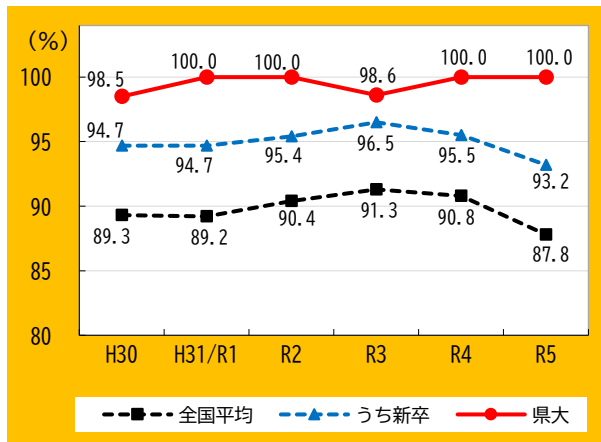
2-12 退学率（学部別）



※（退学率=当該年度に承認された退学者・除籍者数/年度当初の学生数）

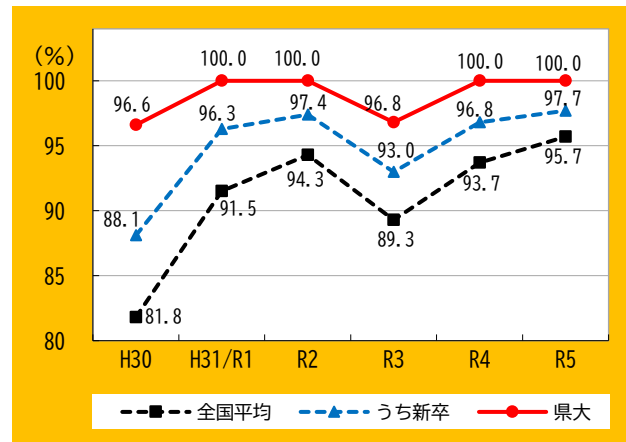
3. 教育 1/3 - 資格 -

3-1 看護師試験



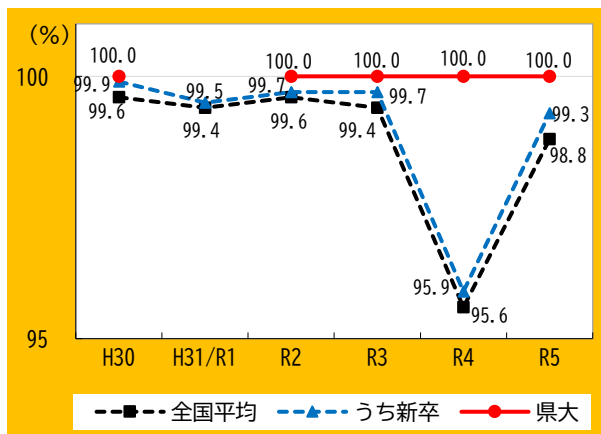
看護師試験 (74人/74人) (合格者数/本学受験者数)

3-2 保健師試験



保健師試験 (29人/29人) (合格者数/本学受験者数)

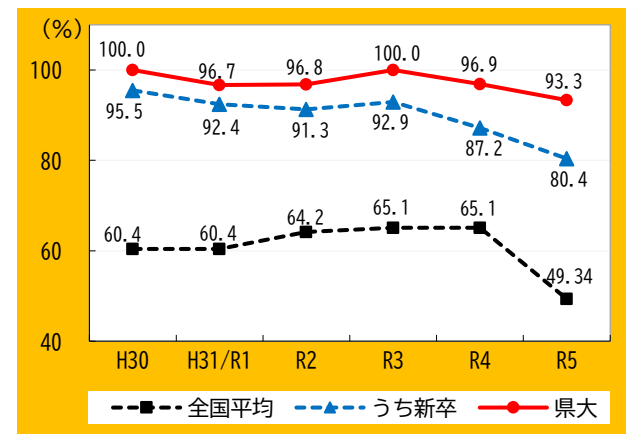
3-3 助産師試験



助産師試験 (3人/3人) (合格者数/本学受験者数)

※ 平成31(令和元)年度に助産師課程を大学院に開設し
学年進行中の為、平成31(令和元)年度の助産師試験受験者は無し

3-4 管理栄養士試験

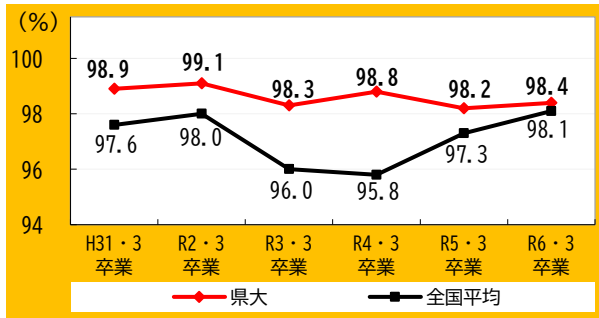


管理栄養士試験 (28人/30人) (合格者数/本学受験者数)

※ 出所はいずれも厚生労働省報道発表資料など

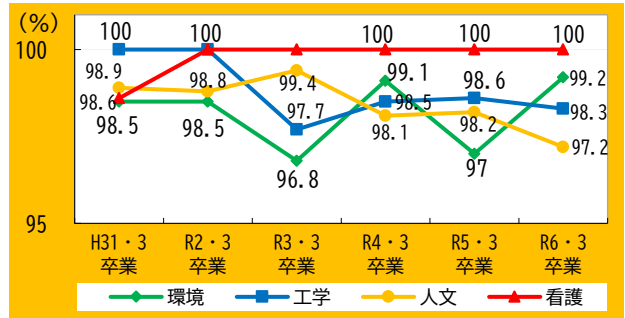
3. 教育 2/3 - 就職 -

3-5 就職内定率 (全国比較)

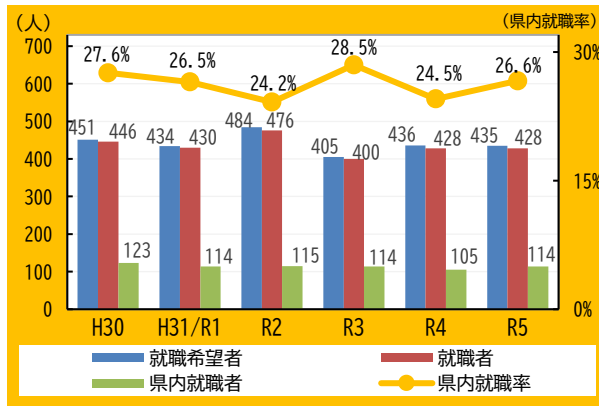


※ 出所：文部科学省報道発表資料

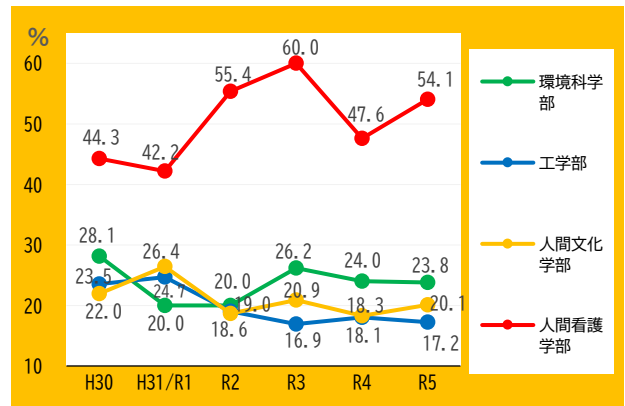
3-6 就職内定率 (学部別)



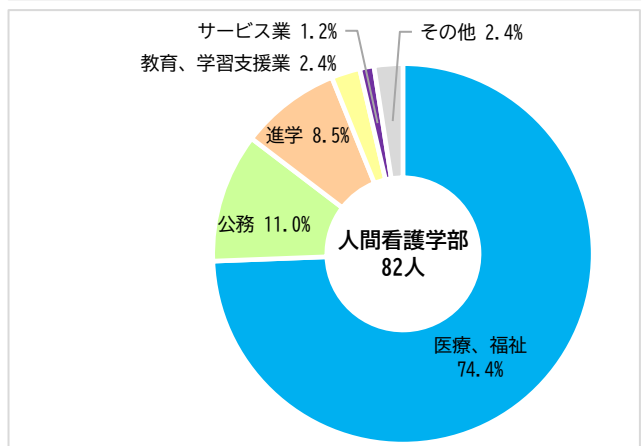
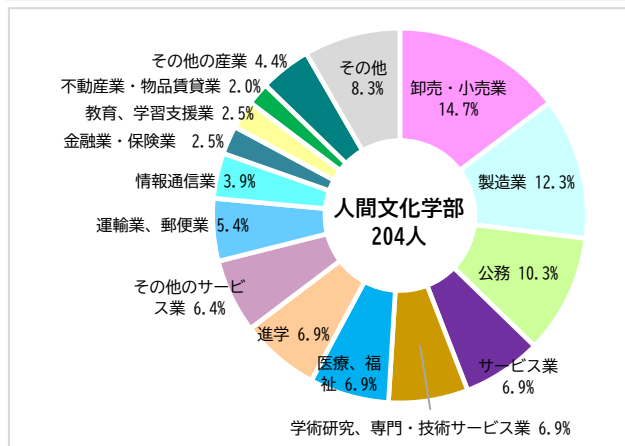
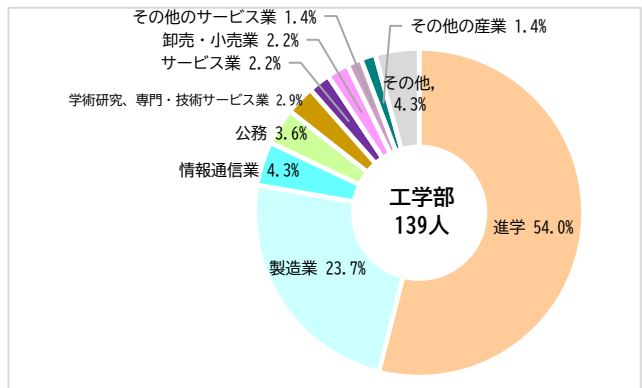
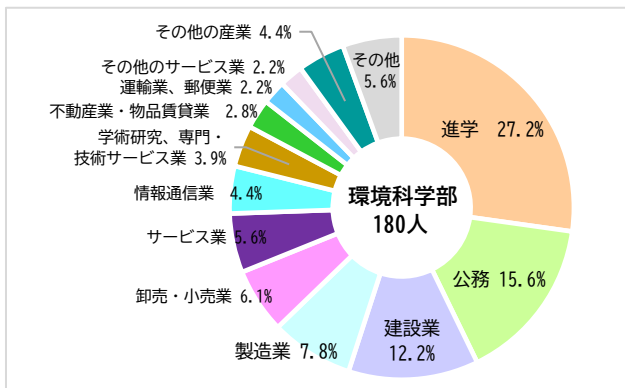
3-7 県内就職者数



3-8 県内就職内定率 (学部別)

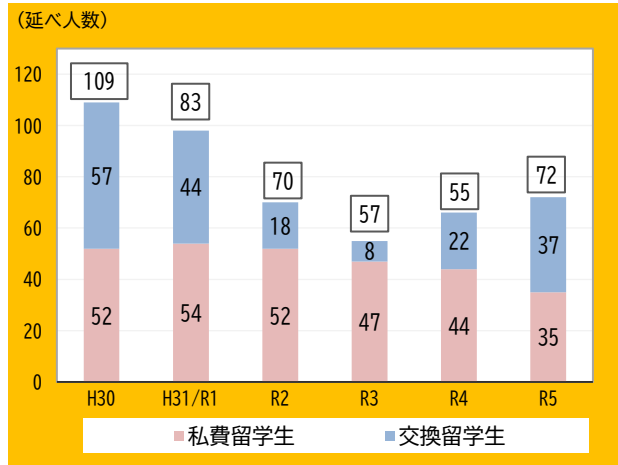


3-9 令和5年度卒業生進路状況 (産業別就職状況)

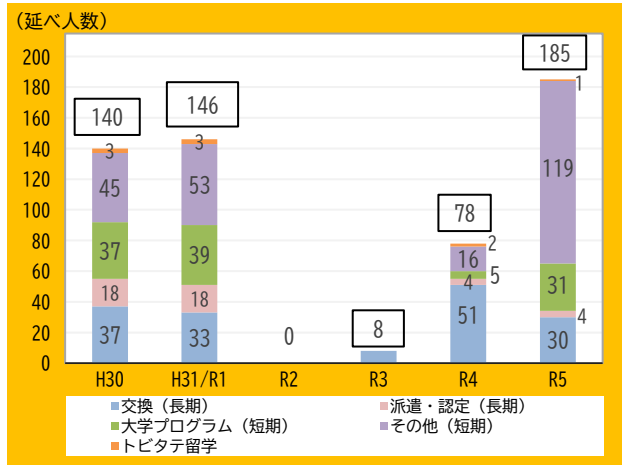


3. 教育 3/3 - 留学 -

3-10 海外から滋賀県大への留学生の受入数

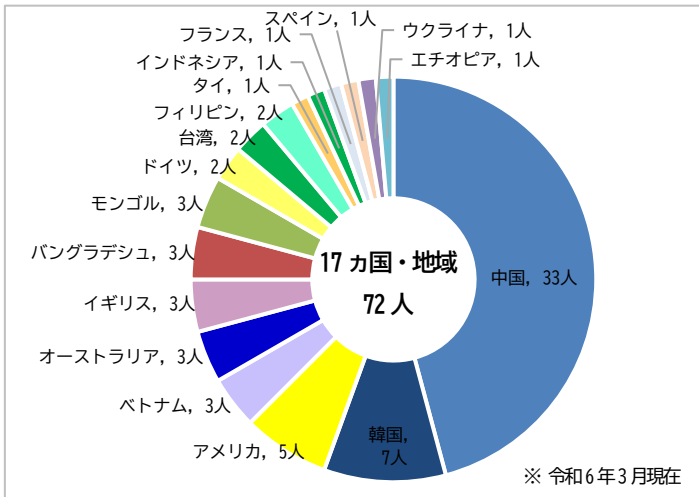


3-11 滋賀県大から海外への留学生の派遣実績数



※ 国際交流行動計画に基づき学生の留学・海外派遣数、留学生の受入拡大を進め、海外23大学と交換留学協定を締結(令和6年2月現在)
 ※ 新型コロナウイルスの影響のため、滋賀県大から海外への留学は、令和2年度は中止、令和3年度は渡航を伴わないオンライン留学
 ※ 令和5年度は、海外渡航届の提出を短期留学助成の対象としたため、「その他(短期)」が大幅増となった
 ※ 「トビタテ留学」は文科省の海外留学支援制度「トビタテ!留学JAPAN」の支援を受けた派遣学生の数

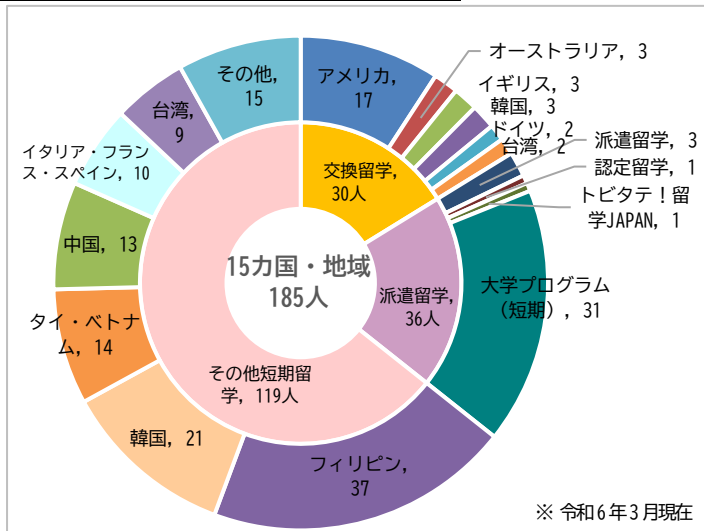
3-12 海外から滋賀県大へ(国別)



■ 交換留学協定大学一覧

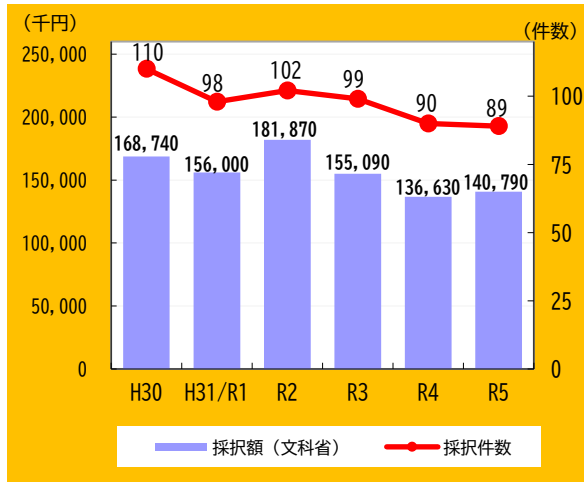
国名	提携大学・機関
アメリカ	ミシガン州立大学連合
	オーバーン大学モンゴメリー校
	アルマカレッジ
	コロンビアカレッジ
	マウントセントメリーズ大学
	ヒューストン大学ヴィクトリア校
イギリス	ヨークセントジョン大学
イタリア	パルージャ外国人大学
スペイン	セビーリヤ大学
ドイツ	アウクスブルク大学
フランス	リール政治学院
	オルレアン大学
韓国	光云大学校
	江原大学校
台湾	中興大学
中国	海南大学
	青海民族大学
	内モンゴル民族大学
	湖南師範大学
	湖南農業大学
	中南大学
モンゴル	モンゴル国立大学
オーストラリア	シドニー工科大学

3-13 滋賀県大から海外へ(国別)



4. 研究 - 科学研究費助成事業 -

4-1 採択件数と採択金額



※ 各年度の確定値

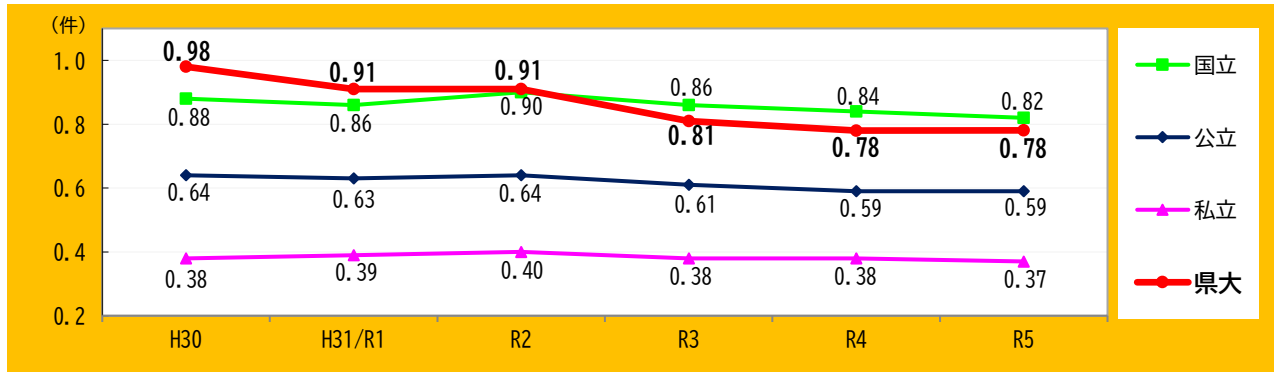
4-2 令和5年度の採択状況

(新規+継続) 公立大学 採択件数上位20機関の状況

機関名	新規+継続		新規応募件数 (件)	新規採択件数 (件)	新規採択率 (%)
	採択件数 (件)	配分額 (千円)			
1 大阪公立大学*	920	2,202,200	1,044	265	25.4%
2 名古屋市立大学*	463	936,780	523	166	31.7%
3 東京都立大学	423	1,206,920	391	102	26.1%
4 横浜市立大学*	399	931,970	441	128	29.0%
5 京都府立医科大学*	312	573,690	307	98	31.9%
6 福島県立医科大学*	274	439,010	425	91	21.4%
7 奈良県立医科大学*	266	439,530	310	89	28.7%
8 兵庫県立大学	251	577,070	336	67	19.9%
9 和歌山県立医科大学*	249	458,250	334	77	23.1%
10 静岡県立大学*	155	383,630	152	47	30.9%
11 富山県立大学	101	185,250	124	31	25.0%
12 秋田県立大学	95	163,280	118	34	28.8%
13 滋賀県立大学	89	140,790	100	25	25.0%
14 県立広島大学	84	111,410	156	26	16.7%
15 埼玉県立大学	83	103,610	89	23	25.8%
16 愛知県立大学	80	89,830	80	27	33.8%
17 京都府立大学	75	154,960	80	21	26.3%
18 北九州市立大学	72	153,667	91	22	24.2%
19 高知工科大学	63	145,860	81	17	21.0%
20 福井県立大学	60	152,620	78	18	23.1%

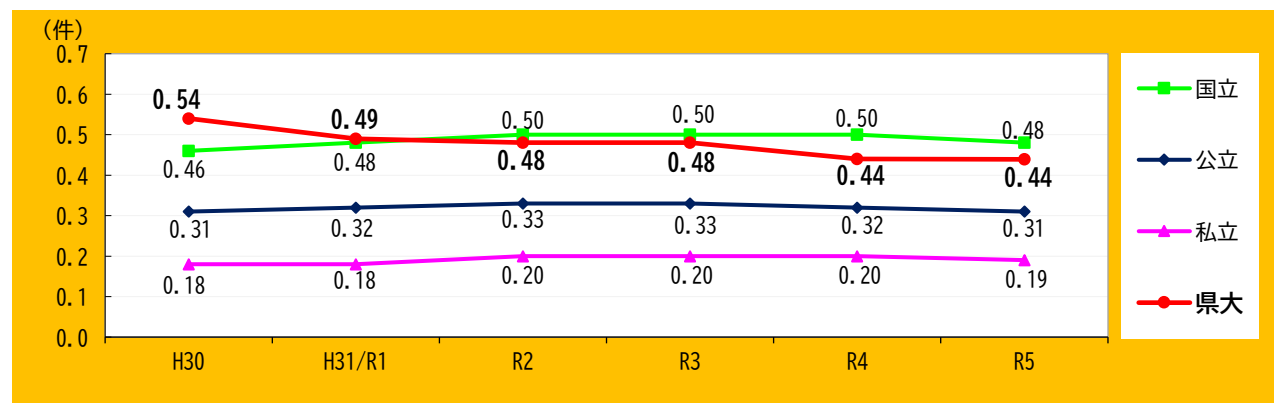
※ 出所：文部科学省報道発表資料
 ※ 研究成果公開関連費を除く。
 ※ *は医学、歯学、薬学部のある大学

4-3 研究者1人あたりの申請数 (新規+継続)



※ 出所：文部科学省報道発表資料
 ※ 厚労省研究費を除く

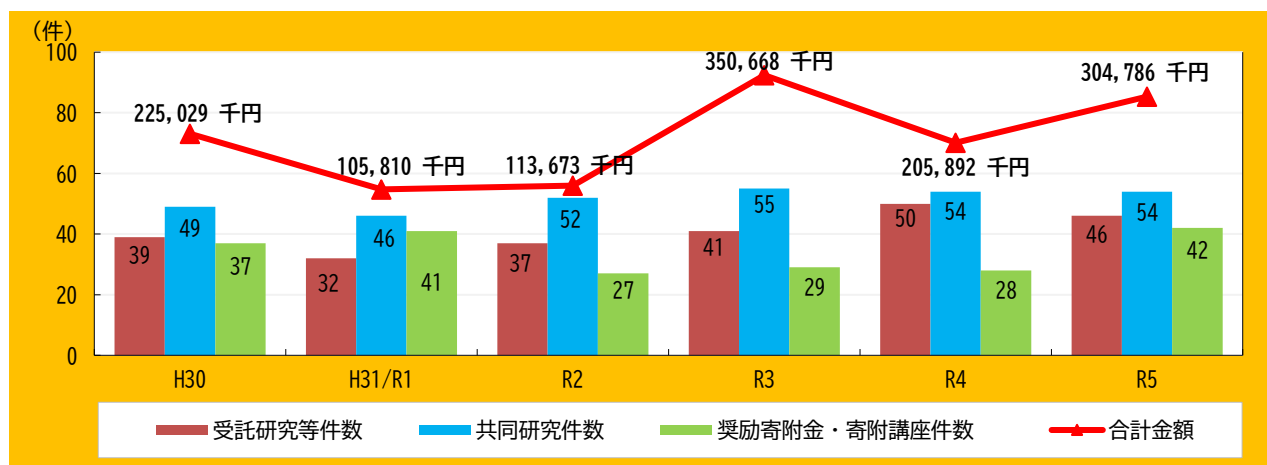
4-4 研究者1人あたりの採択数 (新規+継続)



※ 出所：文部科学省報道発表資料
 ※ 厚労省研究費を除く

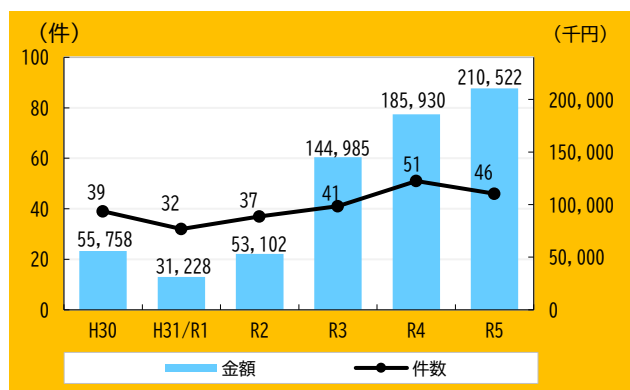
5. 地域貢献・地域連携 1/3

5-1 受託研究等、共同研究、奨励寄附金等の合計（件数・金額）

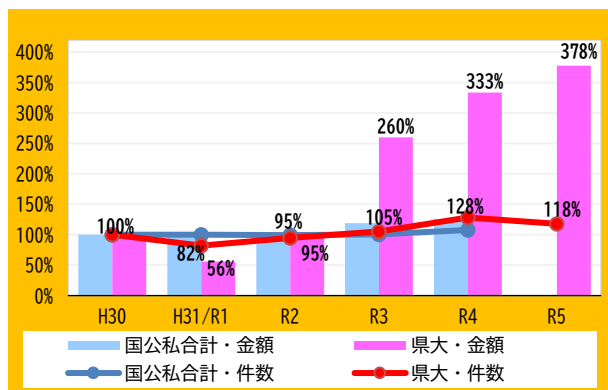


※外部資金の獲得状況については、P.12に記載。

5-2 本学の受託研究等

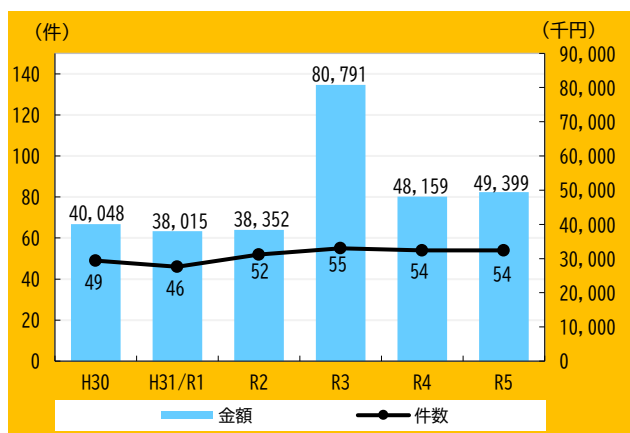


5-3 受託研究の全国比較

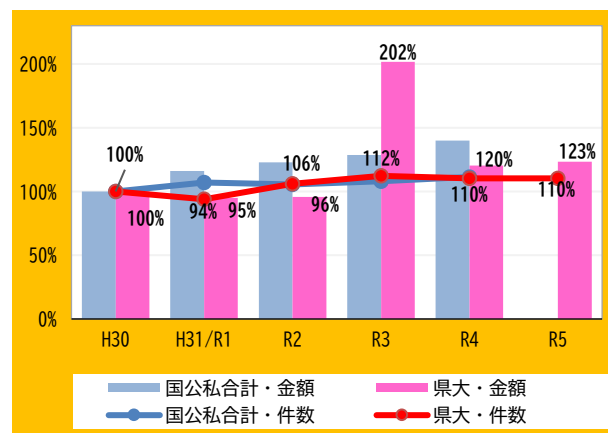


※平成30年の数値を100%とし、各年度を比較
令和5年度の国公立大学のデータは、未公表

5-4 本学の共同研究



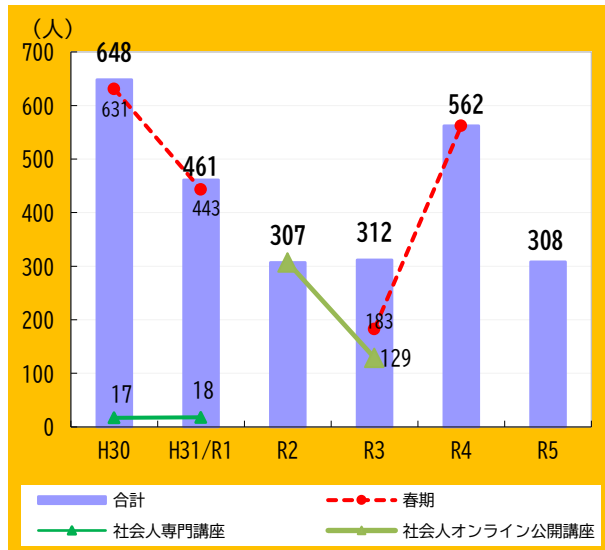
5-5 共同研究の全国比較



※平成30年の数値を100%とし、各年度を比較
令和5年度の国公立大学のデータは、未公表

5. 地域貢献・地域連携 2/3

5-6 公開講座の参加状況

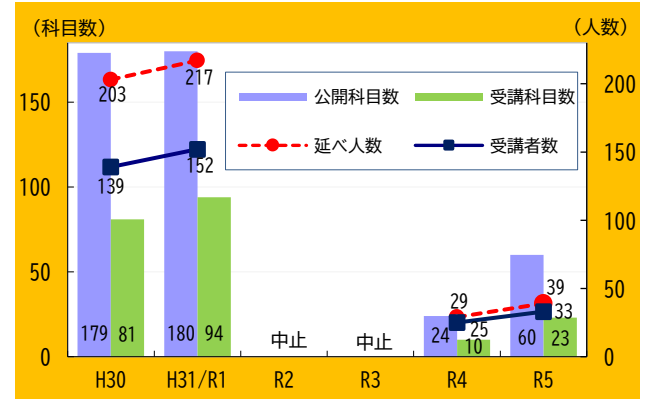


※ 春期公開講座は R2 はコロナウイルス感染拡大防止のため中止
 ※ 社会人専門講座 → 令和2年度から社会人オンライン公開講座
 ※ R5 は、対面受講者数とオンデマンド視聴回数の合計

5-7 公開講座の参加者の満足度

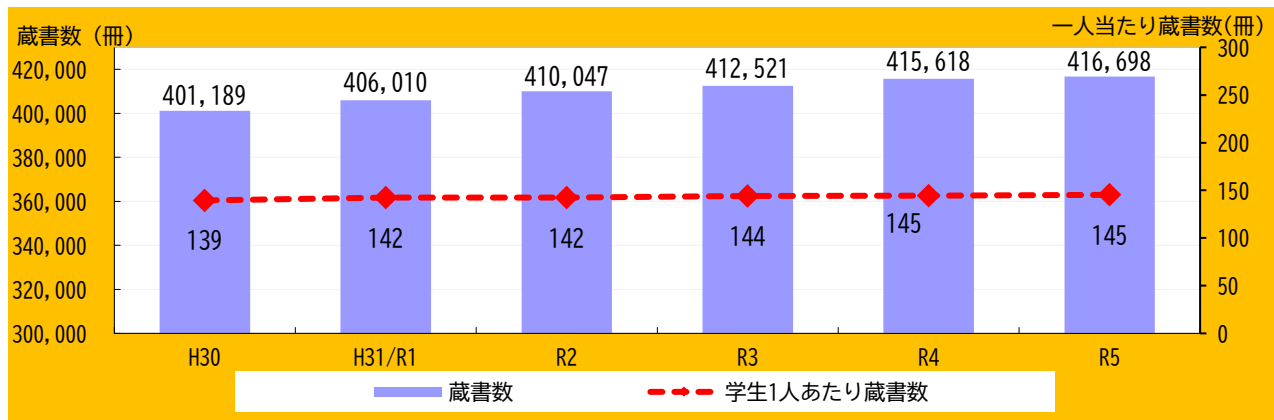
H30	H31/R1	R2	R3	R4	R5
91.0%	89.7%	89.3%	93.9%	89.6%	97.9%

5-8 公開講義の開催状況

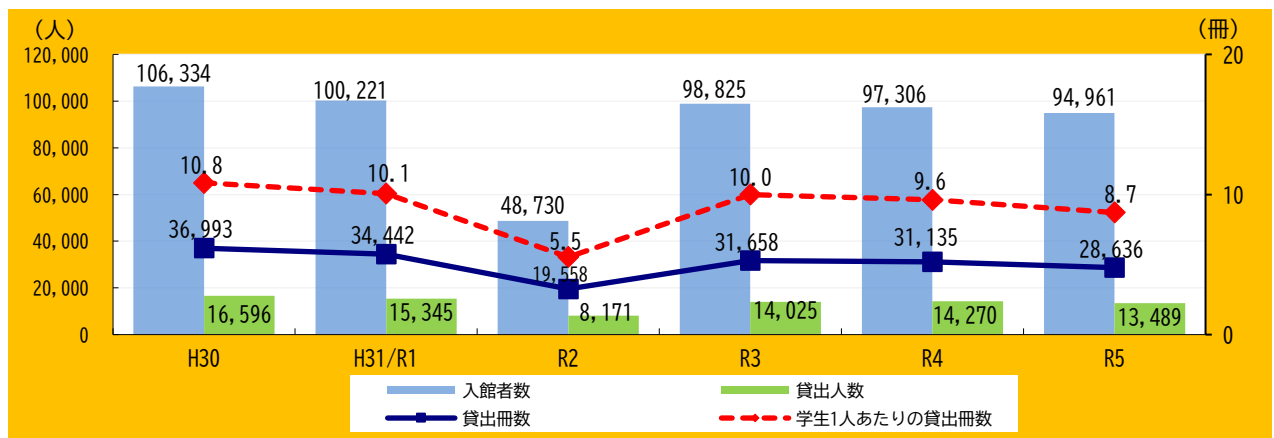


※ R2、R3は、コロナウイルス感染拡大防止のため中止
 ※ R4、R5は、オンデマンド配信を含む

5-9 図書蔵書数

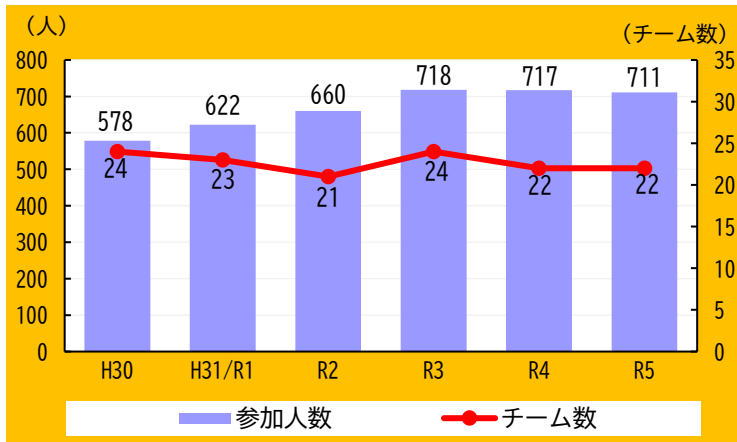


5-10 図書館入館者数および貸出状況



5. 地域貢献・地域連携 3/3

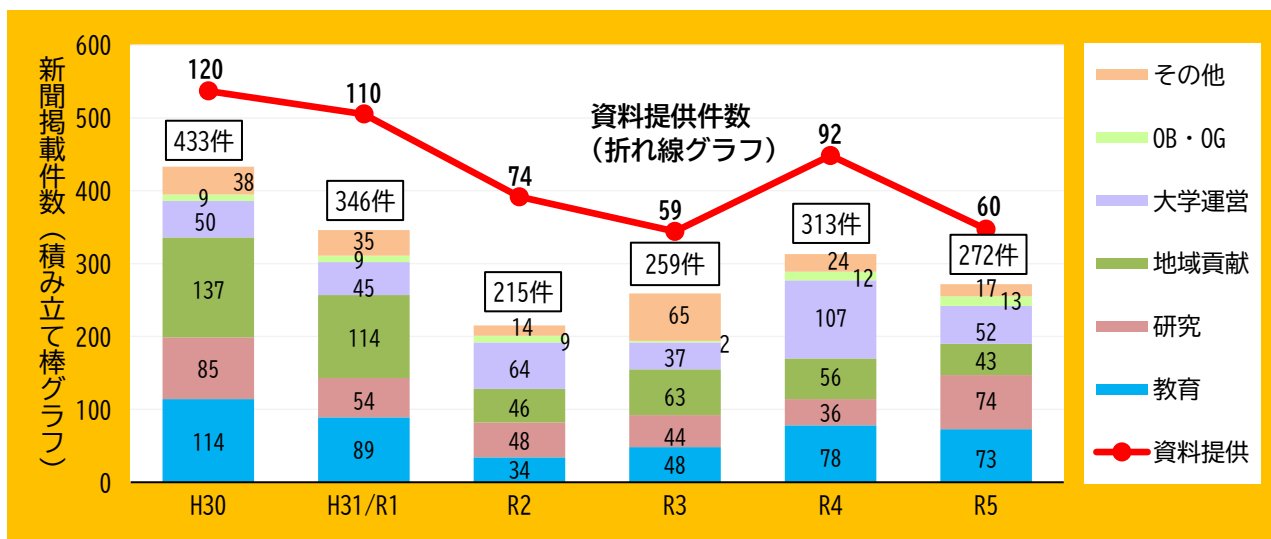
5-11 学生の地域課外活動「近江楽座」への参加数



「近江楽座」は、地域貢献を目的とする学生主体のプロジェクトを募集、選定して支援する教育プログラム。

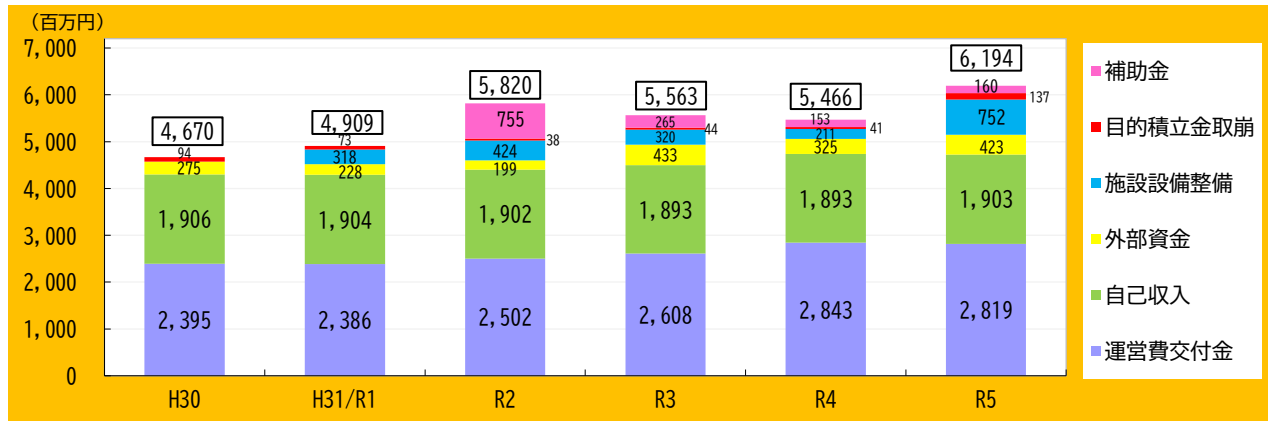
6. 県大ブランド力の向上

6-1 新聞掲載と資料提供件数



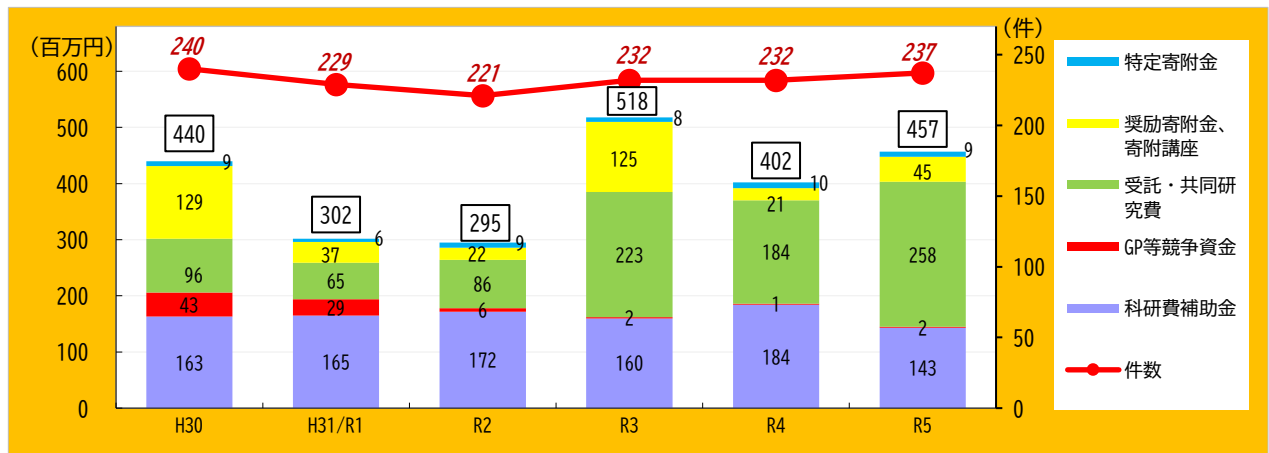
7. 財政の状況

7-1 収入額構成から見る年間事業費の状況



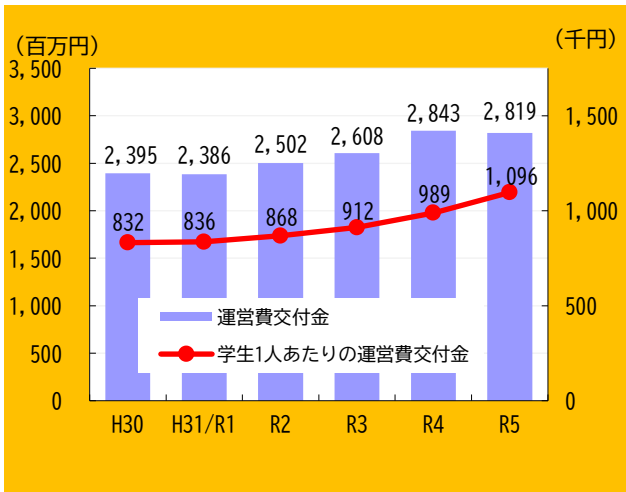
※ 各年度決算報告書

7-2 外部資金の獲得状況



※ 小数点以下端数を含み、合計が一致しない場合がある。

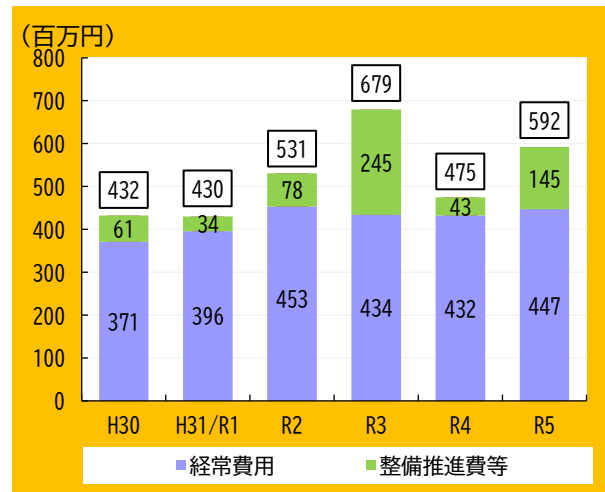
7-3 運営費交付金収入の状況



※ 各年度決算報告書

※ 学生数は、学校基本調査（毎年5月1日現在）による

7-4 教育経費の状況



※ 各年度決算報告書